









LA CHIRURGIE GUIDÉE AVEC SIMPLANT®

Niveau initial



Débuter et progresser

Intervenant	Public concerné	Participants	Durée	Horaires	Tarifs ¹	Lieux	Dates 2023
Formateur certifié Dentsply Sirona Academy	 	6-8					9 mars 8 juin 21 septembre 14 décembre



Objectifs pédagogiques :

À l'issue de cette formation, les participants seront capables de :

- Faire la distinction entre les différents protocoles de chirurgie guidée SIMPLANT® couramment utilisés
- Identifier les pré-requis nécessaires à la planification sur SIMPLANT® en fonction du cas donné
- Planifier un cas d'implantologie sur SIMPLANT® et commander un guide chirurgical

V
Formateur



M JEAN-SÉBASTIEN RENAUD

- Doctorat en Médecine Dentaire
- Ph.D. de l'Université d'Oslo
- D.I.U. Européen d'Implantologie Orale
- D.U. d'Expertise Maxillo-Faciale et Buccodentaire
- Responsable scientifique Dentsply Sirona France

V
Programme

- **Matin :**
 - Présentation de la solution SIMPLANT® : logiciel, guides chirurgicaux,
 - Prise en main du logiciel, intégration des données DICOM, segmentation 3D (suppression des artefacts)
 - Préparation des données en amont de la planification : réalisation de la courbe panoramique, tracé du nerf mandibulaire inférieur, réalisation de dents virtuelles
- **Après-midi :**
 - Intégration des données prothétiques à l'aide des modules Optical Scan et Dual Scan, planification des implants
 - Parallélisme entre les implants, étude de la densité osseuse, mise en place d'un pilier angulé, simulation d'un comblement sinusien, etc